

راهنمای ثبت نام در نمایشگاه

ثبت نام در نمایشگاه بین المللی برق و روشنایی ایران به صورت اینترنتی می باشد، کلیه علاقمندان به حضور در نمایشگاه می بایست نسبت به انجام کامل مراحل ثبت نام و تکمیل مدارک طبق راهنمای ثبت نام به شرح زیر اقدام نمایند.
مراحل ثبت نام:

۱- ثبت نام اولیه: تمامی شرکت های علاقمند به ثبت نام در نمایشگاه جهت شروع ثبت نام ابتدا باید در سامانه ثبت نام به آدرس <http://nebrasregister.ir/IranLightingExpo> عضو شوند.

سامانه ثبت نام نمایشگاه برق و روشنایی ایران
امروز چهارشنبه ۱۴ اسفند Persian

**نمایشگاه بین المللی
برق و روشنایی**
۹ الی ۱۲ خرداد ۱۴۰۳
مهلت ثبت نام: ۰۸ اردیبهشت ۱۴۰۳

ورود اعضا

آدرس ایمیل

رمز عبور

I'm not a robot

reCAPTCHA
Privacy - Terms

ورود

ثبت نام

ثبت نام بازدیدکننده

جهت عضویت در سایت باید نوع عضویت خود را مشخص نمایید، عضویت به دو صورت حقیقی یا حقوقی می باشد در هر یک از دو بخش میبایست اطلاعات مورد نظر تکمیل گردد.

ثبت نام

<p>آدرس ایمیل *</p> <input type="text"/> <p>تکرار رمز *</p> <input type="text"/> <p>ایمیل شرکت</p> <input type="text"/> <p>شماره فکس *</p> <input type="text"/> <p>نام شهر *</p> <input type="text"/> <p>نام مسئول هماهنگی *</p> <input type="text"/> <p>نام شرکت/موسسه/عنوان تجاری *</p> <input type="text"/>	<p>نوع متقاضی *</p> <p>حقیقی</p> <p>حقوقی</p> <p>حقوقی</p> <p>آدرس وبسایت</p> <input type="text"/> <p>شماره تلفن *</p> <input type="text"/> <p>نام استان *</p> <input type="text"/> <p>نشانی *</p> <input type="text"/> <p>شماره موبایل مسئول هماهنگی *</p> <input type="text"/>
--	---



ثبت نام حقوقی: ثبت نام تمامی شرکت ها اعم از خصوصی و دولتی به صورت حقوقی می باشد.

ثبت نام حقیقی: صرفا جهت کارگاه های تولیدی، فروشگاه ها و موارد مشابه می باشد که با استفاده از کد ملی مدیرعامل امکان پذیر می باشد.

خواهشمند است نسبت به کامل کردن تمامی بخش های ستاره دار اقدام نموده و زمینه فعالیت شرکت خود را در بخش آخر به درستی انتخاب نمایید.

با توجه به اینکه بر اساس انتخاب زمینه فعالیتی شما انجام خواهد شد لذا مهمترین زمینه فعالیت را از لیست زیر انتخاب کنید

زمینه فعالیت شرکت

جستجو

انواع مواد اولیه خام طبیعی (پنبه، پشم، ابریشم، کتان و کتف)

انواع مواد اولیه خام الیاف مصنوعی (نایلون، پلی استر، پلی پروپیلن، ویسکوز، استات، اکریلیک و...)

انواع محصولات بخش ریسنذگی، انواع نخ

ثبت نام

خواهشمند است نسبت به کامل کردن تمامی بخش های ستاره دار اقدام نموده و زمینه فعالیت شرکت خود را در بخش آخر به درستی انتخاب نمایید.

ثبت نام شما با موفقیت انجام شد

ورود اعضا


آدرس ایمیل

رمز عبور

I'm not a robot

HCAPTCHA
Privacy - Terms

ورود



پس از تکمیل فرم ثبت نام مشارکت کننده از طریق سامانه امکان ورود به پروفایل کاربری خود را دارد.

۲- ارسال مدارک ثبت نام: زمانیکه وارد صفحه شخصی خود شدید اولین مرحله که ارسال مدارک پیش ثبت نام می باشد برای شما فعال شده است باتوجه به نوع عضویت مدارک خود را ارسال نمایید.

پیام های شما



مدارک ثبت نام				
اولین بچ و پارچه				
مدارک شناسایی	مهلت ارسال	تاریخ ارسال	وضعیت	ارسال مدارک
گواهی شناسه ملی یا تصویر کد اقتصادی یا گواهی مالیات بر ارزش افزوده	۱۴۰۲/۰۵/۱۵		ارسال نشده	ارسال مدارک
تصویر پروانه بهره برداری / گواهی فعالیت صنعتی / گزید سازمان برنامه	۱۴۰۲/۰۵/۱۵		ارسال نشده	ارسال مدارک
قوانین و مقررات	۱۴۰۲/۰۵/۱۵		ارسال نشده	ارسال مدارک

در صورتیکه به صورت شخص حقیقی عضو شده اید می بایست اسکن کارت ملی مدیرعامل و پروانه بهره برداری و همچنین صفحه آخر فرم قوانین و مقررات را مهر و امضا کرده و ارسال نمایید.

در صورتیکه به صورت شخص حقوقی عضو شده اید می بایست اسکن کارت اقتصادی (گواهی ارزش افزوده و یا روزنامه رسمی شرکت) و پروانه بهره برداری و همچنین صفحه آخر فرم قوانین و مقررات را مهر و امضا کرده و ارسال نمایید. مهندسین مشاور و پیمانکاران میتوانند به جای پروانه بهره برداری نسبت به ارسال تصویر رتبه بندی معاونت نظارت راهبردی ریاست جمهوری (سازمان مدیریت و برنامه ریزی سابق) اقدام نمایند.

پس از ارسال مدارک از طرف شما ایمیلی مبنی بر دریافت مدارک برای شما ارسال می گردد در این مرحله می بایست منتظر تائید مدارک ارسالی از سوی ستاد برگزاری نمایشگاه باشید.

در صورتیکه مدارک شما مشکلی نداشته باشد تائیدیه دریافت مدارک به ایمیل شما ارسال می گردد و در صورت مشکل داشتن مدارک ایمیلی مبنی بر عدم تائید مدارک ارسال می گردد و علت عدم تایید در متن ایمیل اعلام میشود که متناسب با آن میبایست نسبت به رفع مشکل مدارک اقدام نمایید.

۳- سفارش غرفه و خدمات: پس از تائید مدارک از طرف ستاد برگزاری مرحله سفارش غرفه و خدمات فعال میگردد که در این مرحله شما می بایست نوع درخواست خود را انتخاب کرده و مراحل ثبت نام را گام به گام پیش رفته و گزینه های مربوطه را تکمیل نمایند در این مرحله سه نوع درخواست به شرح زیر می باشد:

سفارش غرفه و خدمات
اولین نخ و پارچهریالی ارزی ارزی ریالی

(در صورتی که از محصولات خارجی و برند های خارجی استفاده می نمایید باید به صورت ارزی ثبت نام کنید)

غرفه داخل سالن بدون تجهیزات(ریالی)

میزان مورد نظر	۱۳ متر	هزینه هر واحد ۶,۵۰۰,۰۰۰ ریال	هزینه کل ۷۸,۰۰۰,۰۰۰ ریال
میزان مورد نظر	۱۳ متر	هزینه هر واحد ۶,۰۰۰,۰۰۰ ریال	هزینه کل ۷۲,۰۰۰,۰۰۰ ریال

غرفه فضای باز(ریالی)

میزان مورد نظر	متر	هزینه هر واحد ۵,۰۰۰,۰۰۰ ریال	هزینه کل * ریال
میزان مورد نظر	متر	هزینه هر واحد ۶,۰۰۰,۰۰۰ ریال	هزینه کل * ریال

غرفه دولکس (ریالی)

میزان مورد نظر	متر	هزینه هر واحد ۶,۰۰۰,۰۰۰ ریال	هزینه کل * ریال
میزان مورد نظر	متر	هزینه هر واحد ۶,۰۰۰,۰۰۰ ریال	هزینه کل * ریال

صفحه بعدی

درخواست ریالی: طبق قوانین نمایشگاه بین المللی شهر آفتاب این نوع درخواست مربوط به تمامی شرکت های ایرانی از جمله تولیدکننده، مهندسین مشاور یا پیمانکار، واردکننده، سازندگان و ... می باشد و ثبت نام ریالی آنها از طرف ستاد مورد تایید قرار گرفته است.

درخواست ارزی: این نوع درخواست مربوط به شرکتهای خارجی می باشند.

سفارش غرفه می بایست مضربی از عدد ۳ باشد. حداقل متراژ سفارش غرفه ۱۲ متر مربع جهت داخل سالن (پیش ساخته و یا خودساز) و ۳۰ مترمربع جهت فضای باز می باشد.

پس از ثبت درخواست و سفارش غرفه می بایست منتظر تأیید درخواستها از سوی ستاد برگزاری ظرف حداکثر دو روز کاری باشید.

در صورت درخواست غرفه با متراژ بالای ۶۰ متر مربع، شرکت توسط ستاد برگزاری به جلسه جانمایی دعوت خواهد شد. جانمایی غرفه های زیر ۶۰ مترمربع با توجه به اولویت زمان ثبت نام اولیه، زمان پرداخت هزینه و زمینه فعالیت شرکتها توسط ستاد اجرایی نمایشگاه انجام خواهد شد.


نکته ۱: غرفه های با تجهیزات منظور تجهیزات استاندارد شامل پارتیشن ساده نمایشگاهی، یک عدد میز، دو عدد صندلی ساده، موکت کف غرفه، نور و روشنایی غرفه شامل ۳ عدد ال ای دی، یک عدد خروجی برق و کتیبه سر درب غرفه میباشد. **غرفه های بدون تجهیزات (زمین خام)** منظور فضای خام بدون داشتن هرگونه تجهیزات نمایشگاهی است. تجهیز غرفه به طور کامل بر عهده مشارکت کننده می باشد و شرکت هایی را شامل می شود که قصد غرفه سازی با پیمانکارها دارند. **غرفه**

های فضای باز هم مشابه غرفه بدون تجهیزات شامل هیچگونه غرفه سازی و پارتیشن نمی باشد و مشارکت کننده می بایست غرفه سازی را از طرق پیمانکار انجام دهد.


۴- ویرایش سفارش غرفه و خدمات: در صورتیکه نیاز به ویرایش اطلاعات غرفه درخواستی باشد (از جمله تغییر در نوع غرفه سازی، مترافز و خدمات غرفه) می بایست از طریق درخواست ویرایش غرفه درخواست خود را ارسال نموده و پس از تأیید توسط ستاد برگزاری می توانید نسبت به ویرایش غرفه خود اقدام نمایید.

۵- پرداخت هزینه و ثبت اطلاعات پرداخت: پس از تأیید درخواست سفارش غرفه از سوی ستاد برگزاری مرحله پیش فاکتور و پرداخت فعال می گردد. مشارکت کنندگان از بخش پیش فاکتور، میتوانند از جزئیات پیش فاکتور از جمله مبلغ و شماره حساب برگزارکننده مطلع گردیده و نسبت به واریز مبلغ مورد نظر اقدام نمایند. شایان ذکر است حداکثر زمان جهت واریز وجه ۳ روز کاری از تاریخ تایید درخواست می باشد.

نام مشارکت کننده خوش آمدید 

پیام ها  پیام های شما

پیام ها ✓ مدارک ثبت نام سفارش غرفه و خدمات درخواست ویرایش غرفه و خدمات پیش فاکتور پرداخت مدارک تکمیلی کارت سینه اپلیکیشن بازدیدکنندگان خروج



پیش فاکتور ریالی غرفه			
فروشنده	توسعه تجارت مدیریت نمایشگاه های بین المللی تبراس آدرس: تهران، بلوار قیطریه، خیابان توانمعی، پلاک ۱۲، طبقه ۳، واحد ۳۱	شناسه اقتصادی: *****	شناسه ملی: ۱۴۰۱۰۹۱۰۳۳۸
تلفن: ۰۲۱۲۲۲۱۶۲۷۱	نمابر: ۰۲۱۲۲۲۳۶۵۰۷	کد پستی: ۱۹۳۸۱۵۴۸۹۴	
خریدار	شناسه اقتصادی: *****	شناسه ملی: *****	د پستی: ۱۹۳۸۱۵۴۸۹۴
ردیف	شرح	تعداد	قیمت واحد به ریال
۱	غرفه داخل سالن بدون تجهیزات فضای خام بدون داشتن هرگونه تجهیزات نمایشگاهی - تجهیز غرفه به طور کامل بر عهده مشارکت کننده می باشد. فضای خام فاقد تجهیزات و امکانات نمایشگاهی می باشد در صورت تمایل به استفاده از خدمات پیش ساخته توسط ستاد به بخش سایر درخواست های مشارکت کننده مراجعه و معادل مترافز درج شده در فاکتور درخواست خود را ثبت نمایند (فاکتور غرفه پیش ساخته بصورت جداگانه صادر خواهد شد)	۳۶ متر	۶,۵۰۰,۰۰۰
	مالیات بر ارزش افزوده		۲۱,۰۶۰,۰۰۰
	مبلغ قابل پرداخت		۲۵۵,۰۶۰,۰۰۰

مشارکت کننده محترم خواهشمند است حداکثر تا ۳ روز کاری نسبت به واریز پیش فاکتور صادر شده به حساب زیر اقدام نموده و فیش واریز را بارگزاری نمایید.

شماره حساب: ۱۰۱۱۳۳۶۴۱۰۰۰
شماره شبا: IR۳۰۳۶۲۰۰۰۰۰۰۰۱۱۳۳۶۴۱۰۰۰

به نام شرکت توسعه تجارت مدیریت نمایشگاه های بین المللی تبراس
بانک آینده شعبه بلوار قیطریه کد

تکته ۱: ستاد برگزاری از دریافت هر گونه چک به تاریخ روز و غیره جهت پرداخت هزینه غرفه معذور می باشد
تکته ۲: صورت حساب نهایی نمایشگاه جهت مشارکت کنندگان بعد از برگزاری نمایشگاه به تاریخ ۱۴۰۲/۰۵/۲۰ صادر می گردد.

در بخش پرداخت می بایست اطلاعات فیش واریزی خود را در قسمت مربوطه وارد کرده، در هر دو باکس توضیحات عنوان پیش فاکتور برای مثال پیش فاکتور ریالی غرفه را درج نموده و تصویر فیش واریزی را بارگزاری نمایید. در صورت پرداخت

هزینه به صورت اینترنتی می بایست تصویر سند پرداختی را در قسمت ثبت اطلاعات پرداخت سایت بارگذاری نموده و کد پیگیری را به درستی ثبت نمایید برای سایر موارد درخواستی مانند کد شعبه و یا سایر موارد از ۱۱۱۱ استفاده نمایید.

پیام ها ✓ مدارک ثبت نام ✓ سفارش غرفه و خدمات ✓ درخواست ویرایش غرفه و خدمات ✓ پیش فاکتور پرداخت ✓ مدارک تکمیلی ✓ کارت سینه اپلیکیشن بازدیدکنندگان خروج

ملغ پرداخت شده ریالی : ۰
قابل پرداخت ریالی : ۴۹۷,۰۴۰,۰۰۰
بدهی ریالی : ۴۹۷,۰۴۰,۰۰۰

پرداخت
نمایشگاه بین المللی پارچه، نخ و صنایع وابسته

توضیحات
توضیحات را وارد نمایید
فیلد توضیحات الزامی است

پرداخت آنلاین

شماره فیش(قرمز رنگ)/کد پیگیری شماره فیش(قرمز رنگ)/کد پیگیری را وارد نمایید	کد شعبه کد شعبه را وارد نمایید
انتخاب تصویر اسکن شده فیش واریزی لطفاً فایل تصویر را انتخاب کنید	ملغ واریزی به ریال ملغ واریزی به ریال را وارد نمایید
توضیحات توضیحات را وارد نمایید	تاریخ پرداخت تاریخ را وارد نمایید

ثبت اطلاعات

۶- مدارک تکمیلی: در آخرین مرحله شرکت می بایست نسبت به ارسال مدارک تکمیلی اقدام نماید.

مدارک تکمیلی شامل موارد زیر میباشد:

عنوان کتیبه غرفه (مخصوص غرفه های با تجهیزات) حداکثر ۳۰ کاراکتر جهت هر کتیبه فارسی و انگلیسی - صرفاً نام شرکت

اطلاعات و اسامی جهت صدور کارت شناسایی مشارکت کنندگان (تصاویر افراد به صورت ۳*۴ عمودی، جهت آقایان بدون کراوات و خانم ها با حجاب کامل)

تکمیل و ارسال فرم حراست (صفحه دوم فرم حراست را مهر و امضا نموده و ارسال نمایید).

درج اطلاعات در دایرکتوری، سی دی و سایت اختصاصی نمایشگاه (اطلاعات فارسی و انگلیسی شرکت می باشد. درج تمامی اطلاعات الزامی بوده و در صورت خالی بودن هر مورد خط تیره درج گردد. مدت زمان این بخش ۵ دقیقه می باشد. شرکت ها می بایست قبل از اقدام به تکمیل اطلاعات را آماده نمایند).

۷- اخذ مجوز غرفه سازی: انجام مراحل مربوط به اخذ مجوز غرفه سازی با توجه به فرم های موجود در سایت و در بازه زمانی اعلام شده (مربوط به شرکت هایی که غرفه سازی دارند). غرفه ساز می بایست از غرفه سازان مجاز نمایشگاه انتخاب گردد.